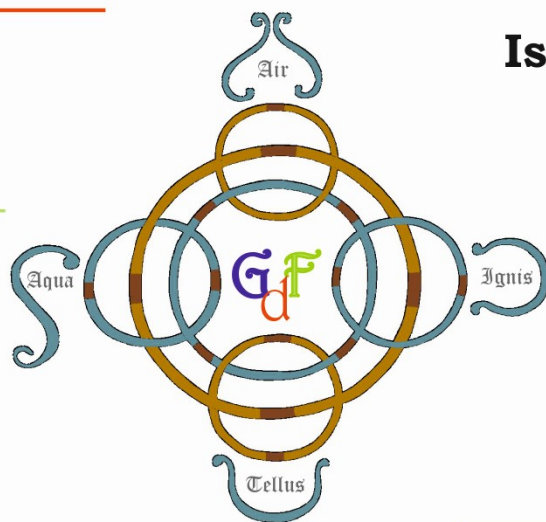




Europa



- Ministero
- Istruzione
- Università
- Ricerca



Istituto Comprensivo Statale

**Scuola per l'Infanzia - Primaria
Secondaria di Primo Grado**

Isola Capo Rizzuto (KR)



Italia

**Gioacchino
da
Fiore**



Isola Capo
Rizzuto (KR)



UNIONE EUROPEA

**FONDI
STRUTTURALI
EUROPEI**

**pon
2014-2020**

PER LA SCUOLA - COMPETENZE E AMBIENTI PER L'APPRENDIMENTO - FSE



MIUR

Ministero dell'Istruzione, dell'Università e della Ricerca
Dipartimento per la Programmazione
Direzione Generale per interventi in materia di edilizia
scolastica, per la gestione dei fondi strutturali per
l'istruzione e per l'innovazione digitale
Ufficio IV

“ELEMENTARE WATSON”

“Per la scuola - Competenze e ambienti per l'apprendimento”

Modulo

“ CULTURA DIGITALE ”

Esperto Prof.ssa Gabriella Bonsignore

Tutor Prof. Daniele Pisano

Alumni partecipanti

| |
|------------------------------------|
| Bruno Patrizia 1 AA |
| Caterisano Noemi 1 AA |
| Demeco Luisa 2 AA |
| Franco Federica Pia 2 AA |
| Gentile Lucia 2 AA |
| Gentile Sara 1 AA |
| Gentile Valeria 1 AA |
| Gigliarano Teresa 1 AA |
| Greco Sofia 2 AA |
| La Rosa Agata 2 AA |
| Mauro Spadafora Vincenzo 2 AA |
| Mercurio Bahija 2 AA |
| Mercurio Giovanni 1 AA |
| Mercurio Maria Lorena 1 AA |
| Mercurio Marta 2 AA |
| Mercurio Noah 1 AA |
| Murica Maria Greca 2 AA |
| Pulvirenti Francesco 2 AA |
| Rocca Noemi 2 AA |
| Ruggiero Christian 1 AA |
| Sabatino Angelo Mattia 1 AA |
| Sabatino Rosaria Maria 1 AA |
| Talarico Maria Victoria 1 AA |
| Vittimberga Ferraro Giuseppe 2 AA |
| Vittimberga Ferraro Graziella 1 AA |
| Voce Alessandra 1 AA |

Fa sì che Internet sia un'attività familiare, ad esempio è buona norma scegliere insieme la lista dei siti da visitare



Disegno di Valeria Gentile 1 AA


PER I GENITORI

Colloca il computer in stanze comuni, non nella cameretta del bambino;
Concordate insieme il tempo giornaliero da dedicare nella navigazione;

P
E
R
I
G
E
N
I
T
O
R
I



Disegno di Noemi Caterisano 1 AA



Disegno di Christian Ruggiero1 AA

PER I GENITORI


Usa dei filtri (dal semplice controllo della cronologia dei siti visitati ai software dedicati al parental control, blacklist, software spia) e verifica periodicamente che funzionino;

Proteggi il computer con software sempre aggiornati (firewall, antivirus e antispam);

Custodisci le informazioni personali (prima di inserire dati sensibili controlla che siano presenti i segni di sicurezza della pagina: la scritta https nell' indirizzo e il segno del lucchetto);

Non scaricare programmi se non ne conosci la provenienza;

PER I GENITORI




Sara Gentile 1AA

Disegno di Sara Gentile 1AA


Mantieni segreta la parola chiave (i ruoli di chi naviga - il ragazzo - e di chi amministra il computer –il genitore- vanno mantenuti distinti);

Utilizza password solide (almeno 8 caratteri, con maiuscole e minuscole, lettere numeri e simboli), cambiale a seconda dei siti e rinnovale di frequente;



Disegno di Maria Victoria Talarico, Rosaria Sabatino, Maria Lorena Mercurio, classe 1AA

PER I GENITORI



Disegno di Noemi Rocca 1AA

PER I GENITORI

Insegna ai figli la buona educazione in rete, informali che esiste la netiquette.

QUANDO LA SICUREZZA SUI SOCIAL NETWORK DIPENDE DA CIO' CHE SI PUBLICA

Data di nascita completa



L'indirizzo di casa

Disegno di Marta Mercurio 2AA



Disegno di Sofia Greco 2AA

QUANDO LA SICUREZZA SUI SOCIAL NETWORK DIPENDE DA CIO' CHE SI PUBLICA

Episodi imbarazzanti che non vorremmo condividere familiari, colleghi e datori di lavoro;

Lo stato sentimentale

La nostra posizione attuale



Disegno di Noemi Caterisano 1AA

QUANDO LA SICUREZZA SUI SOCIAL NETWORK DIPENDE
DA CIO' CHE SI PUBBLICA



La nostra posizione
attuale


Foto di bambini
(peggio ancora se
taggate con i relativi
nomi)

Informazioni
riguardanti il nostro
lavoro

Disegno di Giovanni Mercurio 1AA

QUANDO LA SICUREZZA SUI SOCIAL NETWORK DIPENDE
DA CIO' CHE SI PUBBLICA

- Il telefono cellulare (o quello di casa)
- Immagini con geolocalizzazione
- Non prestare il tuo telefono a nessuno



Disegno di Bahija Mercurio 2AA

QUANDO LA SICUREZZA SUI SOCIAL NETWORK DIPENDE
DA CIO' CHE SI PUBLICA



Disegno di Noah Mercurio 1AA

QUANDO LA SICUREZZA SUI SOCIAL NETWORK DIPENDE
DA CIO' CHE SI PUBBLICA

Progetti per le vacanze


Non inviare tue immagini nessuno, non farti vedere in web cam se non sei autorizzato dai tuoi genitori;

Non farti ritrarre in atteggiamenti intimi da nessuno;


Ricorda che le promesse troppo belle non sono mai vere;

Attento ai falsi: messaggi allarmistici, richieste d'aiuto, offerte, richieste di dati, segnalazioni di virus spesso sono dei trucchi, sii diffidente;

QUANDO LA SICUREZZA SUI SOCIAL NETWORK DIPENDE DA CIO' CHE SI PUBLICA



Disegno di Sofia Greco 2AA



Disegno di Noemi Rocca 1AA


PER I RAGAZZI

Rispetta le netiquette, ovvero le regole di buona educazione in rete: leggi le regole del sito in cui ti trovi, non offendere nessuno, non divulgare messaggi privati di altri


Non dare mai il tuo numero di telefono a sconosciuti, né informazioni personali come indirizzo, età, foto, via email, Facebook o Messenger;

Prima di aprire un allegato o scaricare contenuti pensaci: se conosci la persona che te lo ha inviato, chiedi conferma che te lo abbia mandato veramente; altrimenti ignoralo;

PER I RAGAZZI



Disegno di Bahija Mercurio 2AA



Disegno di Mauro Spadafora Vincenzo 2AA

PER I RAGAZZI


Prima di pubblicare qualcosa in internet, pensaci: foto, testi, video, conversazioni, messaggi possono essere visti anche da sconosciuti, anche a distanza di molto tempo; non postare nulla che consideri personale o riservato e di cui potresti pentirti in futuro;

Sui social network (come Facebook e Twitter) controlla le impostazioni del tuo profilo: chi può vederlo? Chi può fare ricerche su di te o raccogliere informazioni o esporti a situazioni che non controlli? Restringi il più possibile l'accesso alle informazioni che ti riguardano;

PER I RAGAZZI



Disegno di Franco Federica Pia 2AA



Disegno di Patrizia Bruno 1AA

PER I RAGAZZI

Non farti ritrarre in atteggiamenti intimi da nessuno;
Ricorda che le promesse troppo belle non sono mai vere;
Attento ai falsi: messaggi allarmistici, richieste d'aiuto, offerte,
richieste di dati, segnalazioni di virus spesso sono dei
trucchi, sii diffidente;